



How to Lunchit

Anleitung zur Einführung für Arbeitgeber





TODAY
CHEFS CHOICE

Mitarbeiter-Benefit
Mittagessen



1. Registrierung

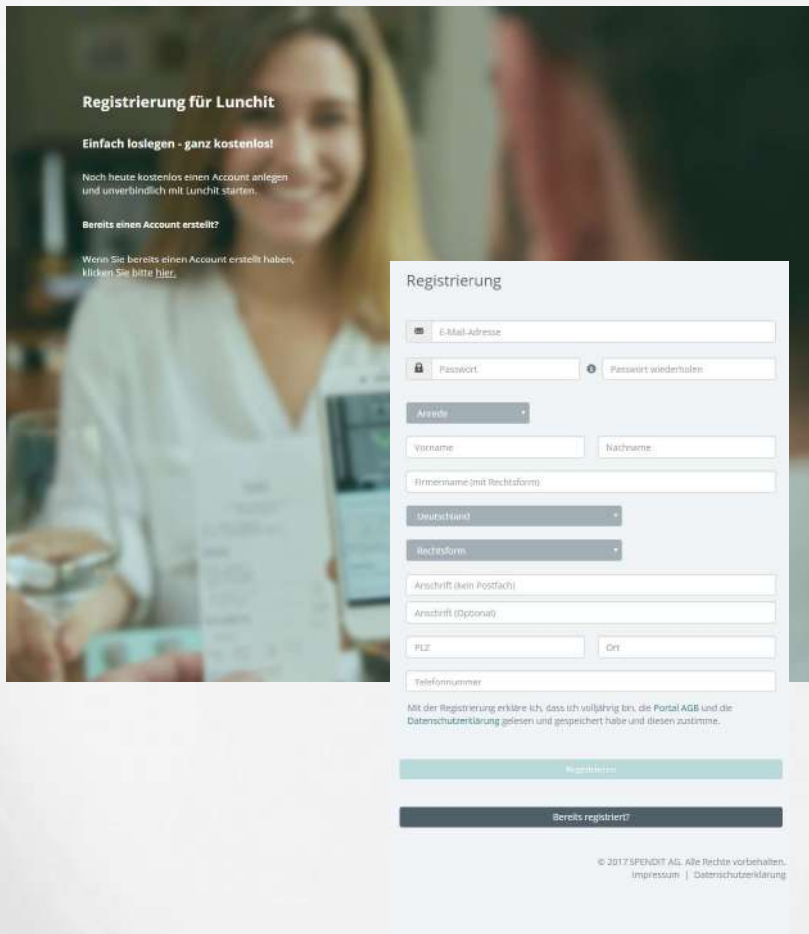
2. Mitarbeiter informieren

3. Zusatzvereinbarung

4. Anlegen der Mitarbeiter

5. Lunchit Nutzung

6. Erstattung



Registrierung für Lunchit

Einfach loslegen - ganz kostenlos!

Nach heute kostenlos einen Account anlegen und unverbindlich mit Lunchit starten.

Bereits einen Account erstellt?

Wenn Sie bereits einen Account erstellt haben, klicken Sie bitte [hier](#).

Registrierung

E-Mail-Adresse

Passwort Passwort wiederholen

Anrede

Vorname Nachname

Ehrname (mit Rechtsform)

Deutschland

Rechtsform

Anschrift (kein Postfach)

Anschrift (Optional)

PLZ Ort

Telefonnummer

Mit der Registrierung erkläre ich, dass ich volljährig bin, die Portal AGB und die Datenschutzerklärung gelesen und gespeichert habe und diesen zustimme.

Registrieren

Bereits registriert?

© 2017 SPENDIT AG. Alle Rechte vorbehalten.
Impressum | Datenschutzerklärung

1. Registrieren Sie sich in unserem SPENDIT Portal: <https://portal.spendit.de/register>
Nach Eingabe Ihrer Daten erhalten Sie von uns eine Bestätigungs-E-Mail.
2. Anschließend können Sie sich im [SPENDIT Portal](#) einloggen.



So registrieren Sie sich (Video)



1. Registrierung

2. Mitarbeiter informieren

3. Zusatzvereinbarung

4. Anlegen der Mitarbeiter

5. Lunchit Nutzung

6. Erstattung



€ Lunchit®

Kostenlos in jedem Lieblingsrestaurant die Lunchit App macht es möglich!

Was bringt mir Lunchit?

- € Dein Arbeitgeber zahlt bis zu 0,55€ pro Arbeitsstag für das Essen für dich steuerfrei!
- € Cashless du entscheidest egal ob in deinem Lieblingsrestaurant, im Supermarkt oder beim Feiern um die Ecke. Du hast die freie Wahl!

Wie funktioniert Lunchit?

1. Daten geben, wie gewohnt zahlen & Beleg fotografieren
2. Daten prüfen & anerkennen
3. Erfolgreich eingereicht & Beleg wegwerfen
4. Erstattung erfolgt mit nächstem Gehalt

Was muss ich beachten?

- € **Kassenzettel an Arbeitgeber, aber NICHT:**
 - KLEBSEL
 - Die Karte/Note
 - Während einer Dienstreise
- € **Erstattet werden Essen und Lebensmittel, die du während deiner Arbeitszeit konsumierst, aber NICHT:**
 - Tabakerzeugnisse
 - Alkoholische Getränke
 - NON-FOOD-ARTIKEL (z.B. WÄSCHMITTEL)

Verbring deine Mittagspause einfach da wo du möchtest, mit Kollegen und Freunden.

Weitere Informationen findest du unter: lunchit.com

Mitarbeiter Info Flyer



Zur Kommunikation der **Einführung** von Lunchit finden Sie für Ihre **Mitarbeiter**:

- einen **Informationsflyer**,
- die „**How to Lunchit**“ **Anleitung** und die
- **Lunchit FAQ** hier:



Mitarbeiter Info Flyer (PDF)



„How to Lunchit“ für Mitarbeiter



Lunchit FAQ für Mitarbeiter



1. Registrierung

2. Mitarbeiter
informieren

3. Zusatz-
vereinbarung

4. Anlegen der
Mitarbeiter

5. Lunchit Nutzung

6. Erstattung

Zusatzvereinbarung
zum Arbeitsvertrag vom (Datum)

zwischen

[Firma]
[Straße]

– nachstehend „Arbeitgeber“ genannt –

und

[Vorname Nachname]
[Adresse]

– nachstehend „Arbeitnehmer“ genannt –

- Vereinbarung über Essenzuschuss**
 - Der Arbeitgeber gewährt dem Arbeitnehmer einen zweigebundenen Essenzuschuss (Sachbezug) für eine durch das Arbeitsverhältnis verursachte mittägliche Mahlzeit im Rahmen der steuerlich zulässigen Rahmenbeschränkungen.
 - Der Essenzuschuss beträgt € (Betrag, maximal €6,33) pro Arbeitstag für das Mitbringen.
 - Ein Anspruch auf eine reine Geldleistung besteht nicht.
 - Die Auszahlung der unter den Bedingungen dieser Vereinbarung gewährten Essenzuschüsse erfolgt einmal monatlich im Folgemonat der Einreichung.
 - (Optional)** Der Arbeitgeber gewährt den Essenzuschuss als freiwillige Leistung. Ein Rechtsanspruch des Arbeitnehmers wird auch bei längerer Gewährung der Leistung nicht begründet, selbst wenn bei der Gewährung nicht nochmals ausdrücklich auf die Freiwilligkeit hingewiesen wird.
- Voraussetzungen für die Gewährung des Essenzuschusses**

Diese Zusage der Bewuschung von Einkünften aus Sachbelegen steht unter der Bedingung, dass die nachfolgenden Voraussetzungen sowie die steuerlichen Vorgaben eingehalten werden:

 - Der Arbeitnehmer nutzt das von der SPENDIT AG bereitgestellte Produkt Lunchit zur automatisierten Belegfassung und -übermittlung (Lunchit App, Lunchit Weasitent).
 - Der Beleg muss folgende Angaben enthalten: Vollständiger Name und Anschrift des leistenden Unternehmens, Ausstellungsdatum, Menge und Art der gekauften Artikel, Netto- und Bruttobetrag.

1

Wir empfehlen Ihnen aus steuerrechtlichen Gründen dringend, eine **arbeitsvertragliche Zusatzvereinbarung** mit Ihren Mitarbeitern abzuschließen. Diese legt den täglichen Essenzuschuss fest und stellt sicher, dass Sie den Zuschuss steuerfrei gewähren können.

Hier finden Sie einen Formulierungs-Vorschlag :



Zur Mustervereinbarung (PDF)



1. Registrierung

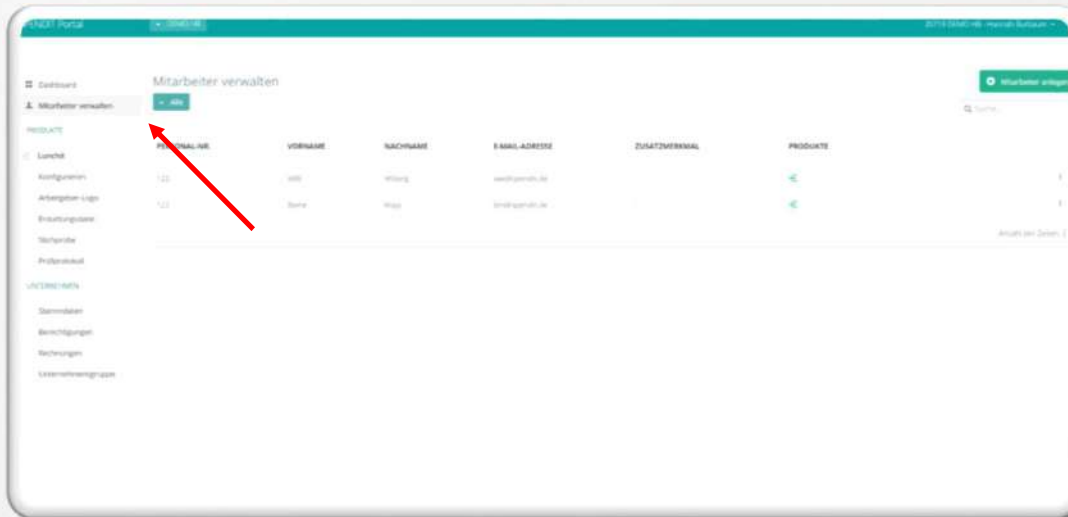
2. Mitarbeiter informieren

3. Zusatzvereinbarung

4. Anlegen der Mitarbeiter

5. Lunchit Nutzung

6. Erstattung



Im SPENDIT Portal können Sie Ihre Mitarbeiter ganz einfach als Lunchit-User anlegen.

Dazu einfach die **Mitarbeiter-Daten** eingeben, den gewünschten **Erstattungsbetrag** festlegen und die Mitarbeiter anschließend **aktivieren**.



So legen Sie Ihre Mitarbeiter an (Video)



So aktivieren Sie Lunchit für Ihre Mitarbeiter (Video)



1. Registrierung

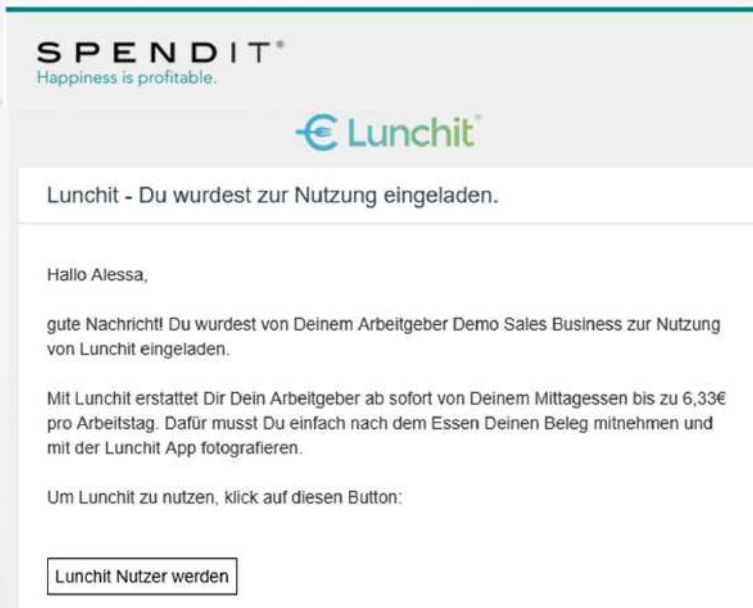
2. Mitarbeiter informieren

3. Zusatzvereinbarung

4. Anlegen der Mitarbeiter

5. Lunchit Nutzung

6. Erstattung



Login mit Email und Passwort.

Ihre Mitarbeiter erhalten **automatisch** eine **E-Mail**, mit der sie zur **Lunchit Nutzung eingeladen** werden.

Die Mail enthält die Links zum Download der App und zur Registrierung. Mit der Registrierung können Ihre Mitarbeiter nun an jedem Arbeitstag Lunchit nutzen.



Übrigens: Lunchit kann auch bequem über den Internet-Browser verwendet werden.



1. Registrierung

2. Mitarbeiter informieren

3. Zusatzvereinbarung

4. Anlegen der Mitarbeiter

5. Lunchit Nutzung

6. Erstattung

SPENDIT[®]

Happiness is profitable.

Neue Erstattungsdatei verfügbar

Sehr geehrte(r) Max Mustermann,

um Ihren Mitarbeitern den Essenszuschuss auf Basis der im April 2017 mit Lunchit eingereichten Belegen zu gewähren, steht Ihnen ab sofort im SPENDIT Portal eine neue Erstattungsdatei zur Verfügung:

Erstattungsdatei downloaden

Im SPENDIT Portal können Sie sich einfach mit Ihren Lunchit Zugangsdaten anmelden. Falls Sie bisher kein Passwort für Lunchit vergeben haben, können Sie hier ein Passwort vergeben.

Liebe Grüße
Ihr SPENDIT-Team

Immer am vierten Tag des Folgemonats senden wir Ihnen eine Mail mit dem Link zu Ihrer CSV-Erstattungsdatei zu.

In dieser Datei sind für alle Mitarbeiter die jeweiligen Erstattungsbeträge enthalten. Diese sind aufgespalten in:

- **steuerfreie**
- **ggf. pauschalversteuerte Erstattung**

Importieren Sie diese CSV-Datei ganz einfach in Ihre **Lohnbuchhaltungssoftware**. Die Erstattung erfolgt dann automatisch mit dem Gehalt.



Als Schnittstelle zur Lohnbuchhaltung werden DATEV LODAS, DATEV Lohn & Gehalt, Sage HR Payroll & P&I LOGA unterstützt



So laden Sie die Erstattungsdatei herunter (Video)

A	B	C	D
Abrechnungsmonat	Personalnum	Lunchit steuerfrei	Lunchit pauschalversteuert
1. Jan. 2017	1234	86,90 €	24,70 €
1. Jan. 2017	1235	104,50 €	25,30 €
1. Jan. 2017	1236	93,00 €	0,00 €
1. Jan. 2017	1237	65,00 €	16,70 €
1. Jan. 2017	1238	82,00 €	10,75 €

 **Lunchit**[®]

1. Registrierung

2. Mitarbeiter informieren

3. Zusatzvereinbarung

4. Anlegen der Mitarbeiter

5. Lunchit Nutzung

6. Erstattung

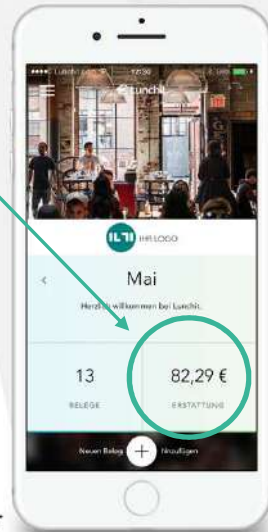
Abrechnung der Brutto/Netto-Beträge für März 2017
Zeit: 18:03 438153/99998/1
07.12.2017

Probeabrechnung

Waren/Firma: Tester Steinfalte

Stichtag	Brutto	Netto	Steuer	Wahlberechtigung	Wahlberechtigung
13	3.500,00	2.550,00	950,00	31,82	533,00
14	3.500,00	2.550,00	950,00	31,82	533,00
15	3.500,00	2.550,00	950,00	31,82	533,00
16	3.500,00	2.550,00	950,00	31,82	533,00
17	3.500,00	2.550,00	950,00	31,82	533,00
18	3.500,00	2.550,00	950,00	31,82	533,00
19	3.500,00	2.550,00	950,00	31,82	533,00
20	3.500,00	2.550,00	950,00	31,82	533,00
21	3.500,00	2.550,00	950,00	31,82	533,00
22	3.500,00	2.550,00	950,00	31,82	533,00
23	3.500,00	2.550,00	950,00	31,82	533,00
24	3.500,00	2.550,00	950,00	31,82	533,00
25	3.500,00	2.550,00	950,00	31,82	533,00
26	3.500,00	2.550,00	950,00	31,82	533,00
27	3.500,00	2.550,00	950,00	31,82	533,00
28	3.500,00	2.550,00	950,00	31,82	533,00
29	3.500,00	2.550,00	950,00	31,82	533,00
30	3.500,00	2.550,00	950,00	31,82	533,00
31	3.500,00	2.550,00	950,00	31,82	533,00

Netto-Behalt: 2.550,00
Lohnsteuer: 950,00
Solidaritätszuschlag: 31,82
Wahlberechtigung: 533,00
Gesamt: 3.500,00



Ihren Mitarbeitern wird der Essenszuschuss des Vormonats mit dem Gehalt ausgezahlt.



Ein Tipp von uns:

Sie können Ihren Mitarbeitern die Lunchit-Erstattung auch als separate Auszahlung auf das Konto überweisen – das erhöht die Sichtbarkeit des Benefits Lunchit zusätzlich.



Haben Sie noch Fragen?

Wir freuen uns, von Ihnen zu hören!



Customer Happiness Team

Customer Happiness

Tel.: 089 2003 1881 0

info@spendit.de

Fraunhoferstr. 23 H
80469 München

www.lunchit.de

© 2018 SPENDIT AG

Die Inhalte dieser Präsentation (u.a. Texte, Grafiken, Fotos, Logos etc.) und die Präsentation selbst sind urheberrechtlich geschützt. Sie wurden durch die SPENDIT AG selbstständig erstellt. Eine Weitergabe von Präsentation und/oder deren Inhalten ist nur mit schriftlicher Genehmigung der SPENDIT AG zulässig.

